



MS teams - AKTUALIZACE

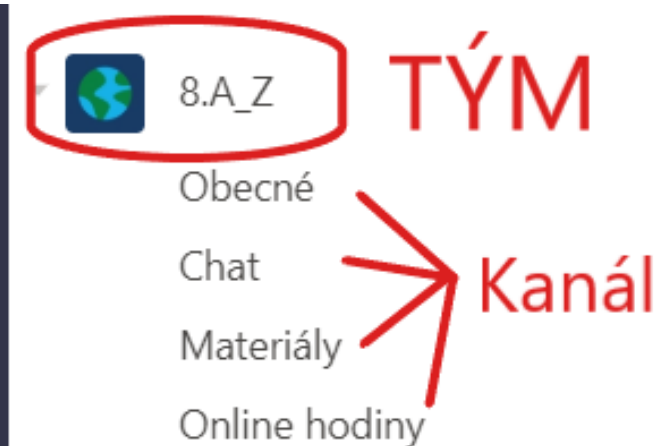
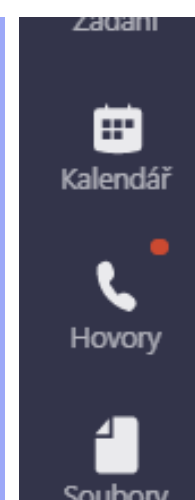
Každý předmět má svůj tým

KANÁLY

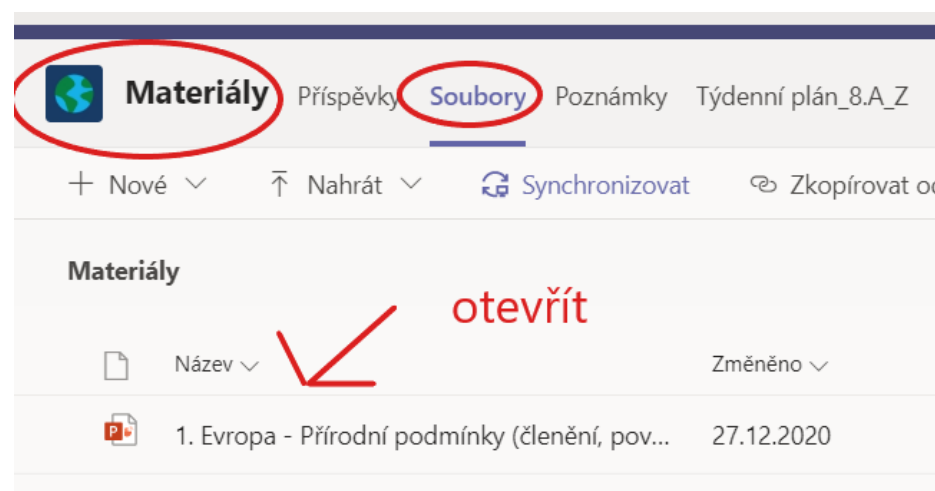
- **Obecné** - odevzdávej úkoly přes vytvořená **Zadání**
- **Chat** - ptej se, když něčemu nerozumíš
- **Materiály** - nachází se zde **Týdenní plán** a studijní materiály (**Soubory**)
- **Online hodiny** - připoj se do hodin

POZOR: Svítí-li kanál **tučně**, přibyl v něm informace

POZOR: Online hodiny se řídí rozvrhem podle **Školy OnLine**



SOUBORY



Jak se dostat k souborům:

1. Otevři tým předmětu
2. Klikni na kanál **Materiály**
3. Klikni nahoře na záložku **Soubory**


Soubor nemusíš stahovat, **klikem ho otevři přímo v MS teams**

ZADÁVÁNÍ/ODEVZDÁVÁNÍ ÚKOLŮ

1. Klikni vlevo na liště na **Zadání**
2. Otevři si zadání, které chceš splnit
3. Klikni na **Přidat práci** a vyber soubor z PC/mobilu
4. Klikni na **Odevzdat**

POZOR: Zadáním může být i **test**, který vyplníš.

POZOR: Jakmile ti učitel práci **vrátí**, na stejném místě se dozvíš výsledek



< Zpět

zkouška mikrof

Termín: zítra 23:59

Pokyny
pište slyšte

Moje práce

Přidat práci

3. Rozklikni a nahraj soubor z PC/mobilu

Body
Bez bodů

4. Klikni na

KOMUNIKACE

ONLINE HODINY

1. Připoj se v kanále **Online hodiny**

OTÁZKY K PRÁCI A ZADÁNÍ

1. Využívej kanál **Chat**
2. Směřuješ-li dotaz k učiteli, **napiš v komentáři @** a jeho jméno, tím ho označíš

SOUKROMÉ DOTAZY

1. Využij vlevo nástroj **Chat** a napiš přímo učiteli. Nebudeš tak spamovat kanál celé třídy.